



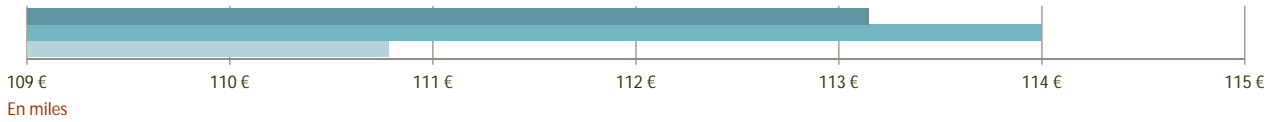
FEDERACION JUNTA FALLERA DE SAGUNTO

CUENTA DE RESULTADOS

AÑO CONTABLE 2015

INGRESOS

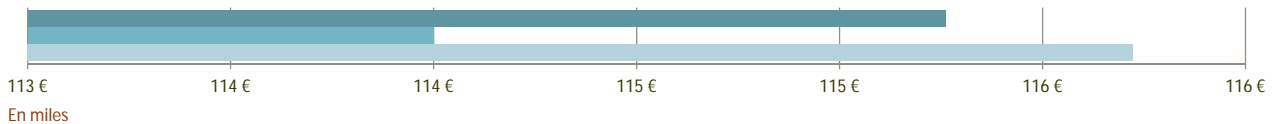
■ AF 2015 REAL ■ AF 2015 PROPUESTO ■ AF 2014 AÑO ANTERIOR



INGRESOS	AF 2014 AÑO ANTERIOR	AF 2015 PROPUESTO	AF 2015 REAL	AF 2015 VARIANZA	AF 2015 +/- AÑO ANTERIOR
9.101 Subvencion Excmo. Ayuntamiento de Sagunto	90.000,00	90.000,00	90.000,00	0,00	0,00
9.201 Aportaciones Comisiones a Federacion	3.000,00	3.000,00	3.000,00	0,00	0,00
9.202 Aportaciones Gilet y Faura	9.000,00	9.000,00	9.000,00	0,00	0,00
9.301 Colaboraciones Certamen Playbacks	3.080,00	3.000,00	3.066,00	66,00	-14,00
9.302 Patrocinio Lafarge "Premio sostenibilidad"	2.000,00	2.000,00	2.000,00	0,00	0,00
9.303 Inserciones publicidad Llibret FJFS	3.200,00	4.500,00	3.365,00	-1.135,00	165,00
9.304 Otras colaboraciones	500,00	2.500,00	2.714,53	214,53	2.214,53
TOTALES	110.780,00	114.000,00	113.145,53	-854,47	2.365,53

GASTOS

■ AF 2015 REAL ■ AF 2015 PROPUESTO ■ AF 2014 AÑO ANTERIOR

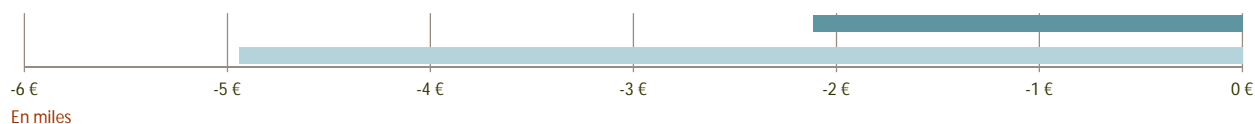


GASTOS	AF 2014 AÑO ANTERIOR	AF 2015 PROPUESTO	AF 2015 REAL	AF 2015 VARIANZA	AF 2015 +/- AÑO ANTERIOR
1.000 Cruz de Mayo	370,00	370,00	308,58	-61,42	-61,42
1.100 Eleccion FFMM	140,00	150,00	195,00	45,00	55,00
1.200 Nominacion FFMM	1.536,78	1.410,00	1.573,86	163,86	37,08
1.300 Visita FJFS a Alacant	1.006,80	1.080,00	1.283,26	203,26	276,46
1.400 Festes Patronals	0,00	50,00	0,00	-50,00	0,00
1.500 Targa Cecina -Expedicion FJFS	2.209,01	2.425,00	1.988,80	-436,20	-220,21
1.510 Targa Cecina -Recepcion Delegacion	4.448,01	4.740,00	4.830,16	90,16	382,15
1.600 Despedida FFMM	1.467,22	1.685,00	1.435,50	-249,50	-31,72
1.700 Proclamacion FFMM	4.785,80	4.917,00	4.752,30	-164,70	-33,50
1.800 Exaltacion FFMM	11.928,94	11.299,80	10.268,27	-1.031,53	-1.660,67
1.900 9 d'octubre i Pilar	0,00	210,00	75,00	-135,00	75,00
2.000 Navidades	621,54	760,00	1.273,79	513,79	652,25
2.100 Visita FITUR	0,00	0,00	0,00	0,00	0,00
2.200 Sopar de Germanor	882,00	1.040,00	1.634,94	594,94	752,94
2.300 Nit d'albaes	3.400,00	3.400,00	3.400,00	0,00	0,00

GASTOS	AF 2014	AF 2015	AF 2015	AF 2015	AF 2015
	AÑO ANTERIOR	PROPUESTO	REAL	VARIANZA	+/- AÑO ANTERIOR
2.400 Cabalgatas falleras	2.635,84	2.570,00	2.532,15	-37,85	-103,69
2.500 Exposicion fotografica	60,00	100,00	103,15	3,15	43,15
2.600 Crida	6.029,27	6.044,90	7.581,49	1.536,59	1.552,22
2.700 Semana Fallera -Visita Juntas Locales	250,00	250,00	570,00	320,00	320,00
2.710 Semana Fallera -Pleitesia Gilet,Faura y Jurados	5.201,83	5.345,99	5.151,73	-194,26	-50,10
2.720 Semana Fallera -Pleitesia Sagunto y Premios	8.059,44	8.216,24	7.414,19	-802,05	-645,25
2.730 Semana Fallera -Pleitesia Puerto	2.958,49	2.966,49	2.904,32	-62,17	-54,17
2.740 Semana Fallera -Ofrendas	4.436,00	3.308,00	2.722,00	-586,00	-1.714,00
2.800 Secretaria General -Gastos corrientes	907,48	1.080,00	1.220,55	140,55	313,07
2.810 Secretaria General -Seguros	14.841,78	15.480,00	14.997,21	-482,79	155,43
2.820 Secretaria General -Bandas,fajas	1.809,92	1.800,00	2.537,50	737,50	727,58
2.900 Delegacion de Recompensas	3.591,60	3.650,00	4.408,12	758,12	816,52
3.000 Delegacion de Comunicación -FINT	2.038,56	2.060,00	929,31	-1.130,69	-1.109,25
3.100 Llibret FJFS	5.905,76	5.850,00	5.784,20	-65,80	-121,56
3.200 Delegacion Relaciones externas - FMM y corte honor	6.157,10	6.730,00	7.183,07	453,07	1.025,97
3.300 Delegacion Festejos -Certamen Playbacks	6.544,67	6.670,00	7.066,66	396,66	521,99
3.400 Exposicion del Ninot	726,26	740,00	745,00	5,00	18,74
3.500 Delegacion Cultura -Cartel anunciador	151,00	150,00	27,30	-122,70	-123,70
3.510 Delegacion Cultura -Clausura actividades	2.829,07	2.860,00	2.780,89	-79,11	-48,18
3.520 Delegacion Cultura -Certamen dibujo infantil	481,50	540,00	250,33	-289,67	-231,17
3.530 Delegacion Cultura -Concurso paellas	276,60	240,00	484,50	244,50	207,90
3.540 Delegacion Cultura -Certamen Teatro	406,15	410,00	674,90	264,90	268,75
3.550 Delegacion Cultura -Certamen Pasodobles	376,47	300,00	716,53	416,53	340,06
3.600 Delegacion Deportes	55,68	400,00	400,00	0,00	344,32
3.700 Museo -Mejoras y mantenimiento	4.860,99	2.395,00	2.710,93	315,93	-2.150,06
3.800 Imprevistos	1.335,32	306,58	345,15	38,57	-990,17
TOTALES	115.722,88	114.000,00	115.260,64	1.260,64	-462,24

RESULTADOS EJERCICIO

■ AF 2015 REAL ■ AF 2015 PROPUESTO ■ AF 2014 AÑO ANTERIOR



RESULTADOS EJERCICIO	AF 2014	AF 2015	AF 2015	AF 2015	AF 2015
	AÑO ANTERIOR	PROPUESTO	REAL	VARIANZA	+/- AÑO ANTERIOR
RESULTADOS EJERCICIO	-4.942,88	0,00	-2.115,11	-2.115,11	2.827,77
TOTALES	-4.942,88	0,00	-2.115,11	-2.115,11	2.827,77